



MEDIDOR DE ANILLOS

Instrucciones para saber la medida de un anillo.



Imprime esta página a **tamaño real**.
Si no tienes esta opción en tu impresora, imprime a escala 100% o siempre puedes abrir el archivo en pantalla al 100%



Comprueba con una regla, ya sea en pantalla o en papel impreso, que el cuadrado mide 2x2cm **exactamente**.

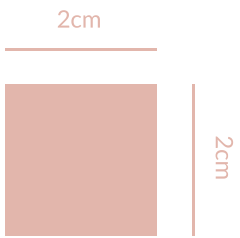
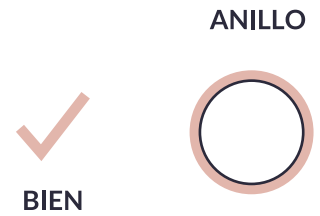


DIAGRAMA DE TALLAS

Coge un anillo que consideres que sea de tu talla y colócalo sobre el círculo de la Guía de Tallas que más se adecúe. El anillo debe coincidir justo con el borde exterior de los círculos. En el caso de tener dudas, también puedes comparar el diámetro de tu anillo con las medidas exactas de cada una de nuestras tallas. Si tu anillo está entre dos tallas, te recomendamos elegir la más grande.



TALLA 43 / 3	TALLA 44 / 4	TALLA 45 / 5	TALLA 46 / 6	TALLA 47 / 7	TALLA 48 / 8
13,07mm	14,01mm	14,33mm	14,65mm	14,65mm	15,29mm
TALLA 49 / 9	TALLA 50 / 10	TALLA 51 / 11	TALLA 52 / 12	TALLA 53 / 13	TALLA 54 / 14
15,61mm	15,92mm	16,24mm	16,56mm	16,88mm	17,20mm
TALLA 55 / 15	TALLA 56 / 16	TALLA 57 / 17	TALLA 58 / 18	TALLA 59 / 19	TALLA 60 / 20
17,52mm	17,83mm	18,15mm	18,47mm	18,79mm	19,11mm

TALLA : ■ Sistema métrico Europeo / ■ Sistema métrico Español

SÍGUENOS EN



www.vazon.es